

♡ 50- p.26 51- p.10,12,19 53- p.13,16 54- p. 11,31 55- p.18

T
50,51

くつ

材料 必要量はすべて25×15cm

50…エナメル黒、ししゅう糸黒、

51…合皮ピンク、ししゅう糸生成り、

53…合皮オレンジ、

ししゅう糸オレンジ

54…合皮ピンク、ビーズ直径0.5cmを2個、

ししゅう糸ピンク

55…エナメル赤、ししゅう糸赤

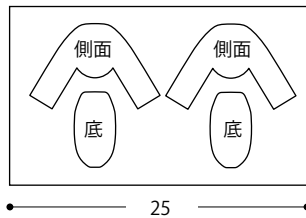


V
53,54,55

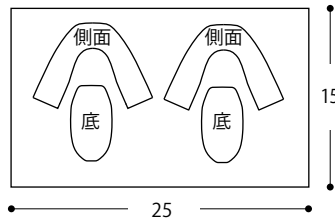
50 51 くつ

裁断図（実物大型紙はB面）

50エナメル 51合皮



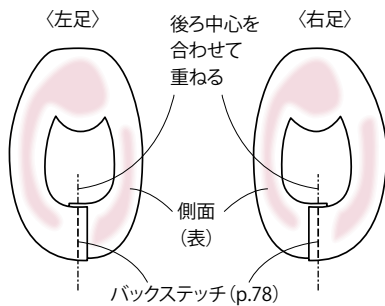
53,54合皮 55エナメル



※ぬいしろは0

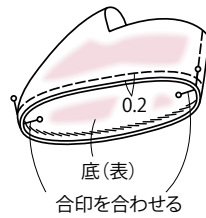
1 側面の後ろ中心を合わせてぬう

※すべてししゅう糸(2本どり)でぬう



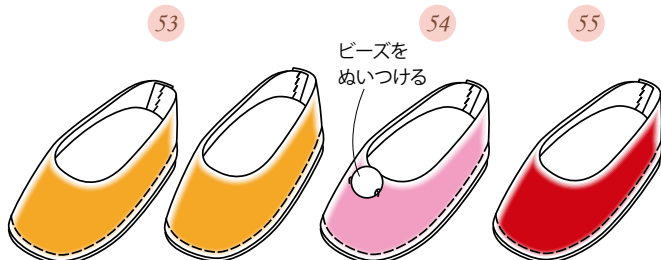
2 1と底を合わせて

側面側から
バックステッチで
ぬい合わせる



53 54 55 くつ

作り方は 50 と同様



♡ p.17

W
56

くつ

材料

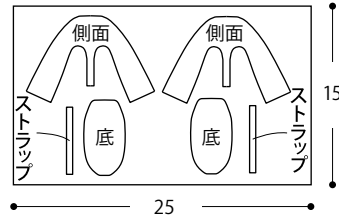
エナメルイエロー25×15cm、

ししゅう糸イエロー



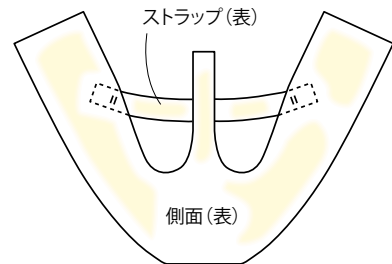
裁断図（実物大型紙はB面）

エナメル

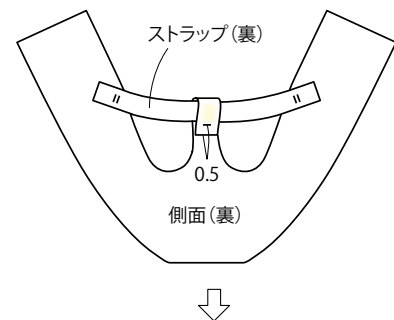


※ぬいしろは0

1 ストラップを側面の裏側にぬいつける
※すべてししゅう糸(2本どり)でぬう



2 ストラップ通しを折り返してぬいとめる



3 50 12 と同様

