

♡ 50- p.26 51- p.10,12,19 53- p.13,16 54- p.11,31 55- p.18

T

50,51

くつ

材料 必要量はすべて25×15cm

50…エナメル黒、ししゅう糸黒、

51…合皮ピンク、ししゅう糸生成り、

53…合皮オレンジ

ししゅう糸オレンジ

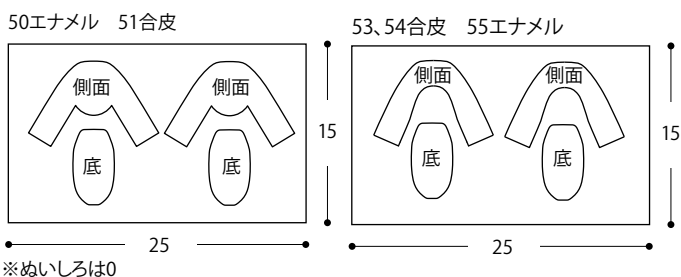
54…合皮ピンク、ビーズ直径0.5cmを2個、

ししゅう糸ピンク

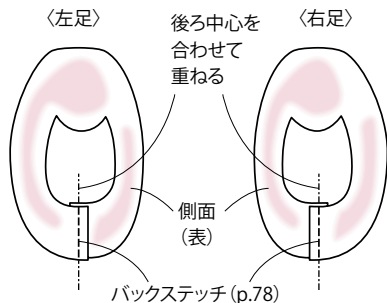
55…エナメル赤、ししゅう糸赤

50 51 くつ

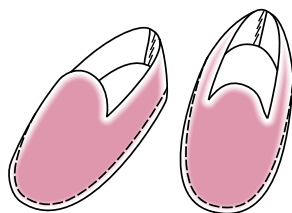
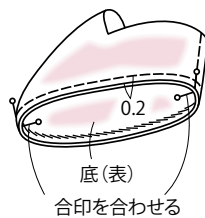
裁断図（実物大型紙はB面）



1 側面の後ろ中心を合わせてぬう
※すべてししゅう糸(2本どり)でぬう

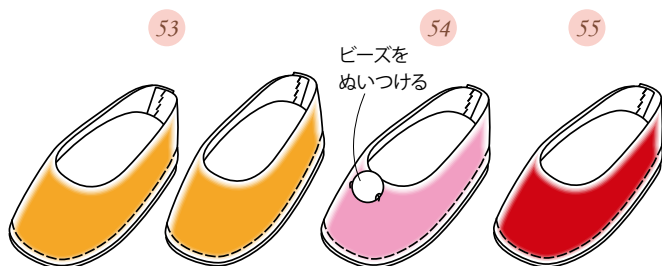


2 1と底を合わせて側面側からバックステッチでぬい合わせる



53 54 55 くつ

作り方は 50 と同様



♡ p.22

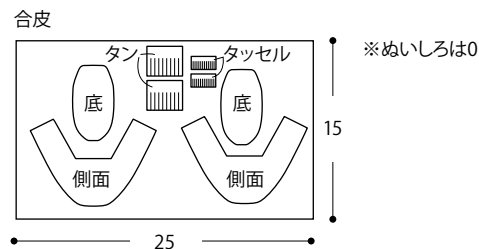
V

52

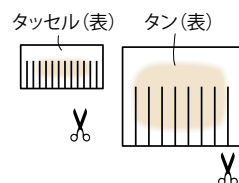
くつ

材料 合皮茶25×15cm、ししゅう糸茶

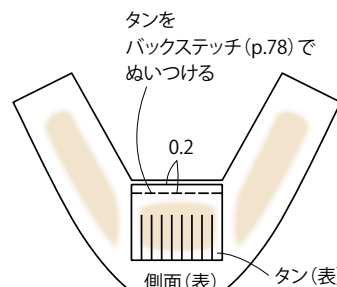
裁断図（実物大型紙はB面）



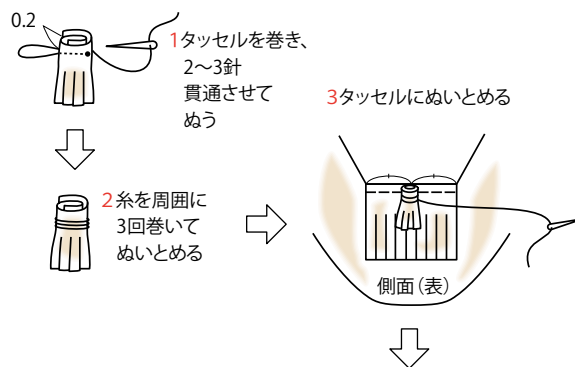
1 タンとタッセルに切り込みを入れる



2 側面にタンをつける
※すべてししゅう糸(2本どり)でぬう



3 タッセルを作って2につける



4 50 12 と同様

