p.13,20

O 32

スカート

材料
花柄プリント40×20cm、
ゴムテープ0.6cm幅×20cm

32

裁断図

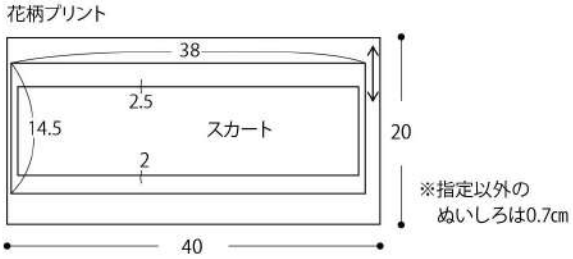

1 中表に折って脇をぬう

※ぬいしろは割る

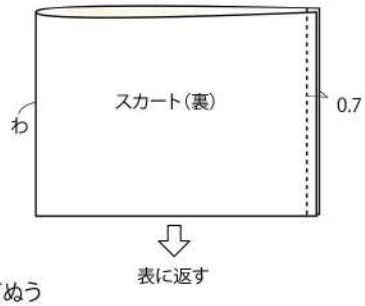

2 ウエストを三つ折りにしてぬう

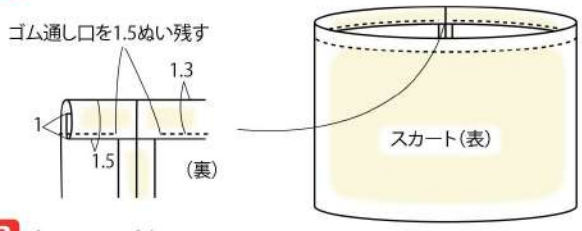

3 すそを三つ折りにしてぬう

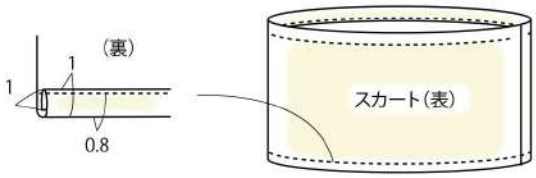

4 ゴムテープを通す

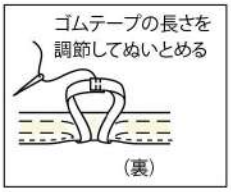

※ゴムテープは小さな
安全ピンなどを使って
通すとよい

© HOBBYRA HOBBYRE CO. 2025 無断転載、複製、転売を禁じます 株式会社ホビーラホビーレ Tel.0570-037-030（代） www.hobbyra-hobbyre.com