



パンツ

材料

30,31...デニム風ニット地25×20cm、
ゴムテープ0.6cm幅×20cm

30

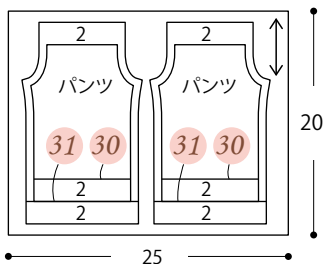


31



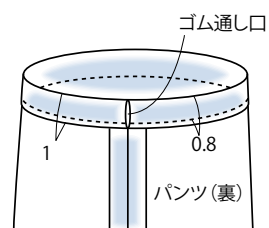
裁断図（実物大型紙はB面）

デニム風ニット地



※指定以外のぬいしろは0.7cm

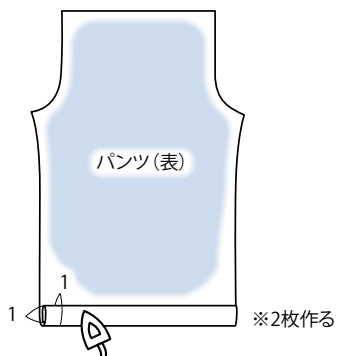
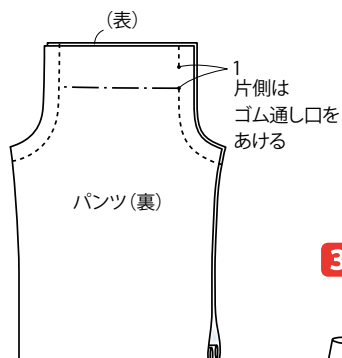
4 ウエストを三つ折りにしてぬう



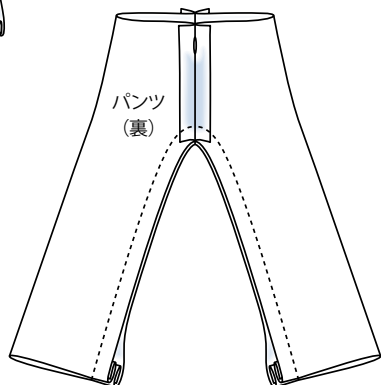
30 パンツ

1 すそを三つ折りにしてアイロンをかける


2 2枚を中表に合わせてまた上をぬう ※ぬいしろは割る



3 また下をぬう



5 表に返してゴムテープを通す (p.62 32 4)



31 パンツ

作り方は30と同様

