

B
05

ジャンパースカート

材料

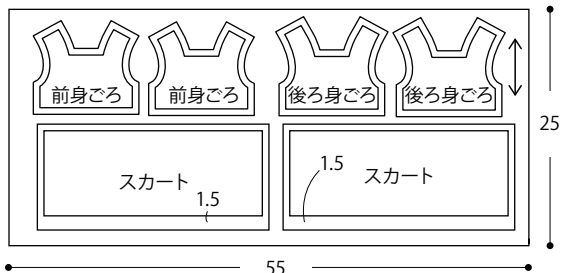
チェック55×25cm、
スナップ直径0.5cmを2組

05



裁断図（実物大型紙はA面）

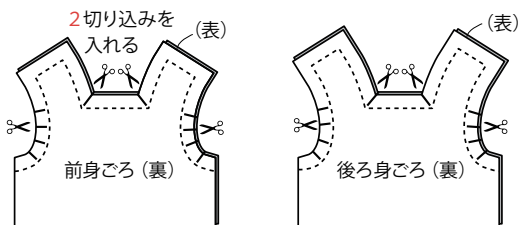
チェック



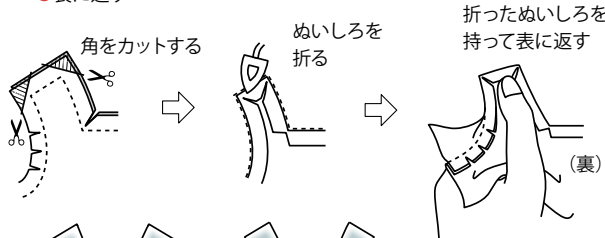
※指定以外のぬいしろは0.7cm

1 身ごろをぬう

1 前身ごろどうし、後ろ身ごろどうしを中表に合わせて、えりぐり、肩、そでぐりをぬう



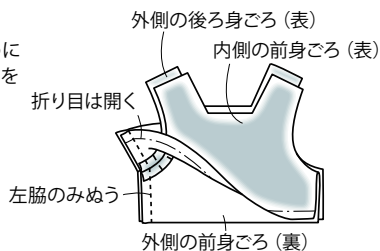
3 表に返す



4 前後身ごろとも片側のすそのぬいしろを折る (折った側が内側になる)



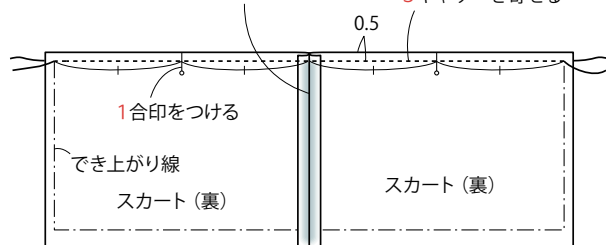
5 前後身ごろを図のように合わせ、内側の身ごろを持ち上げて脇をぬう ※ぬいしろは割る



2 スカートをぬう

22枚を中表に合わせてぬいつなぐ ※ぬいしろは割る

3 ギャザーを寄せる

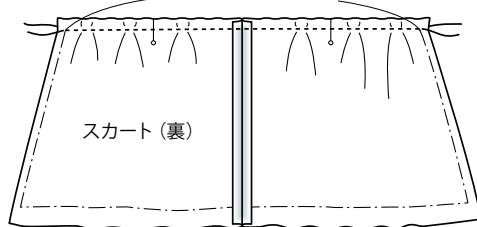


ギャザーを寄せる方法

ミシンでぬう
少しずつ下糸を引き、

指定の幅に
均等にちぢめる
※ぬいしろは

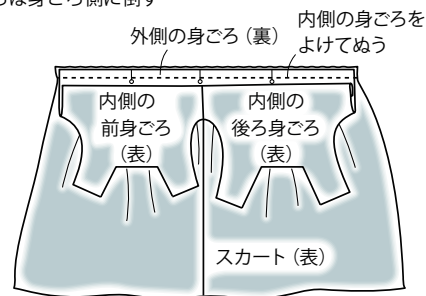
4 身ごろの幅にちぢめる



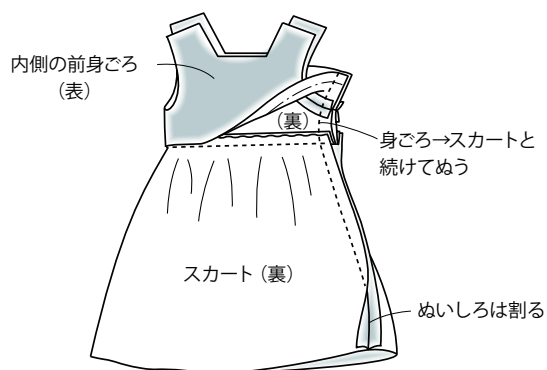
3 スカートと身ごろをぬい合わせる

※合印を合わせる

※ぬいしろは身ごろ側に倒す



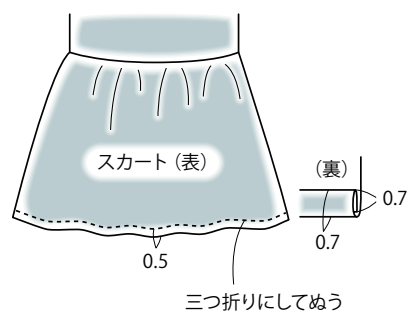
4 脇をぬう



5 内側の身ごろをまつ



6 スカートのすそをぬう



7 スナップをつける

