

78,79
80

くつ、リボン、うさぎ

材料

78…フェルト黒15×20cm

79…サテンリボンブルー1.2cm幅×30cm、
0.9cm幅×6cm、
透明ゴムを50cm

80…フェルト生成り30×25cm、
白15×15cm、ピンク6×6cm、
赤5×5cm、リボンブルー1.2cm幅×20cm、
直径0.4cm半丸目ボタンを2個
ワイヤーピンク0.9mm×30cm、
わた、ししゅう糸茶

78

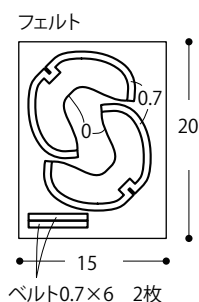
79



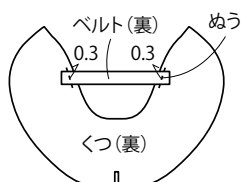
80

78 くつ

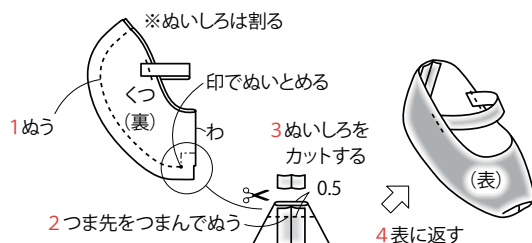
裁断図（実物大型紙はB面）



1 ベルトをぬいとめる

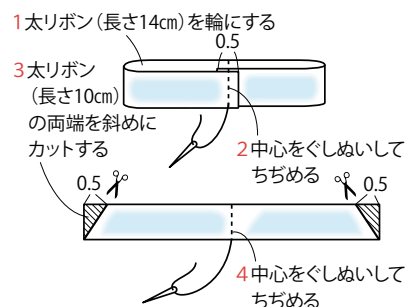


2 中表に二つ折りにしてぬう

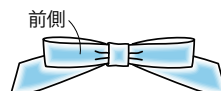
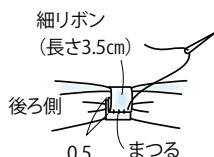


79 リボン

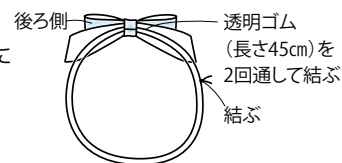
1 リボンを作る



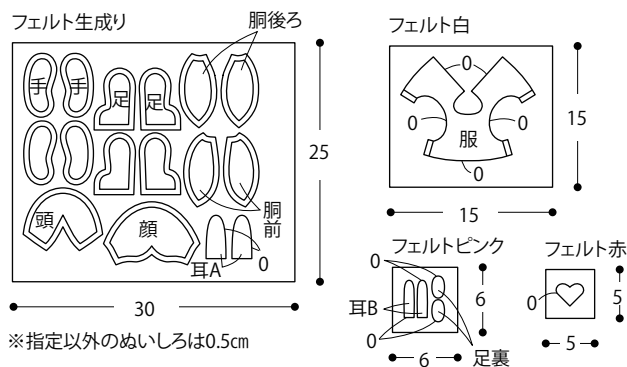
5 2つを重ねて細リボンを巻きつけてまつ



2 細リボンの後ろ側に透明ゴムを通す

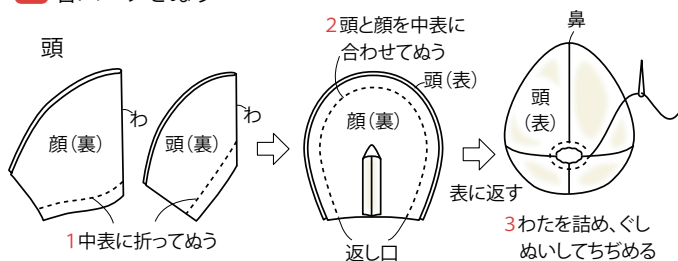


フェルト生成リ

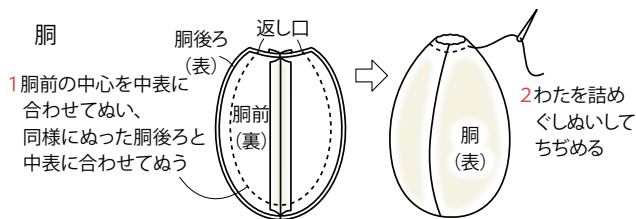


※指定以外のぬいしろは0.5cm

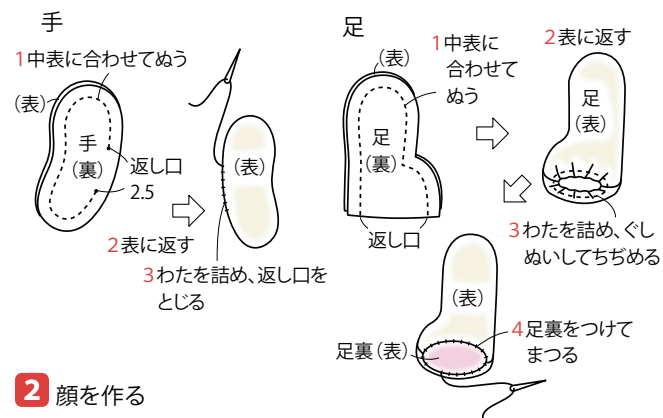
頭



同

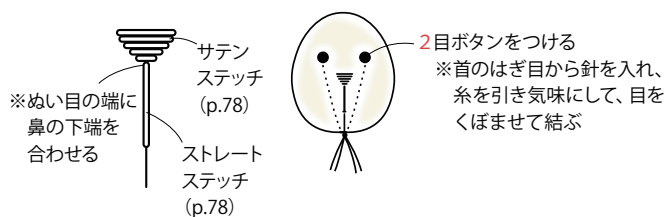


手

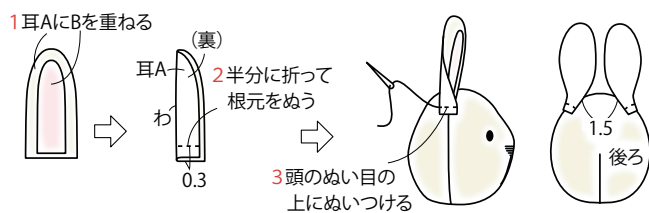


1ししゅうをする(ししゅう糸2本どり)

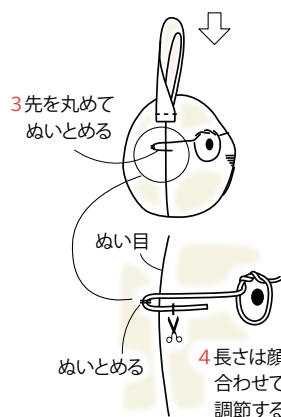
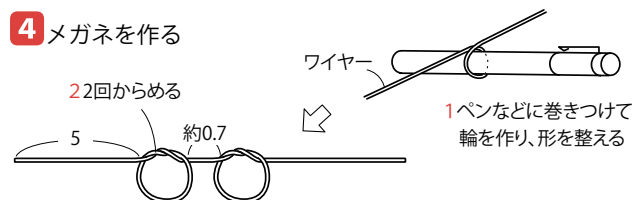
〈実物大〉



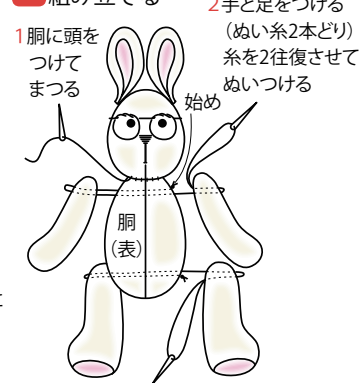
1 耳AにBを重ねる



22回からめる



1 胴体



1 前後身ごろを中表に合わせて、脇をぬう

