

髪飾り、ネックレス

73 74
75, 76

材料

73...グログランリボンピンク2cm幅×20cm、0.8cm幅×30cm、スナップ直径0.5cmを1組

74...エナメルイエロー3×16cm

スナップ直径0.5cmを1組

75...パールビーズ直径0.5cmを32個、スナップ直径0.5cmを1組、テグス3号を50cm

76...カットビーズ直径0.6cmを28個、スナップ直径0.5cmを1組、テグス3号を50cm



73



74



75

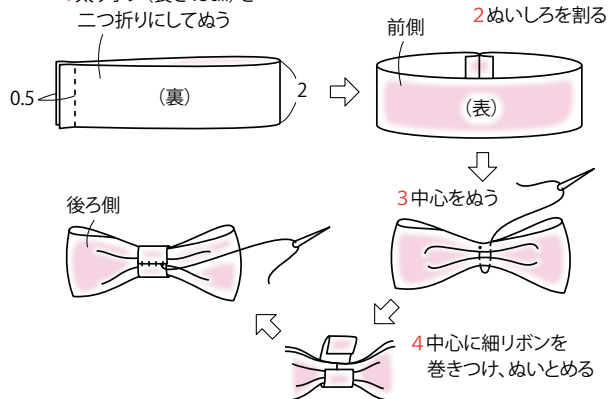


76

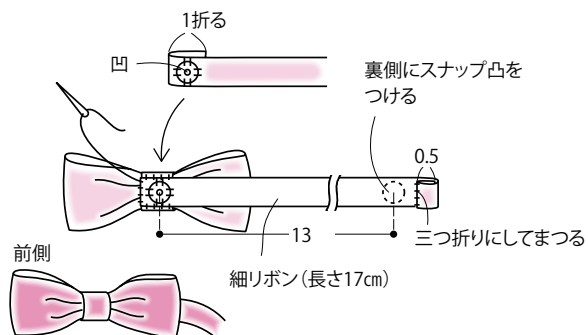
73 髪飾り

1 リボンを作る

1 太リボン(長さ15cm)を二つ折りにしてぬう

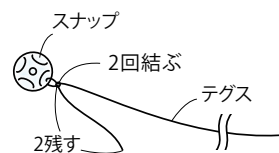


2 細リボンにスナップをつけ、1につける

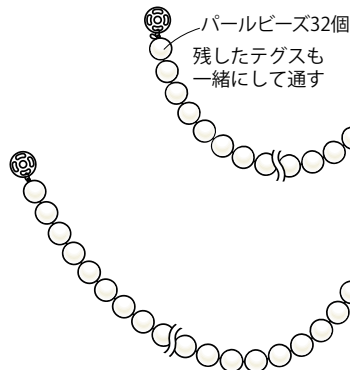


75 ネックレス

1 スナップにテグスを結びつける



2 パールビーズを通す



3 スナップにテグスを通す

パールビーズ32個
残したテグスも一緒に通す

4 テグスを2回結び、何個かビーズに通して切る

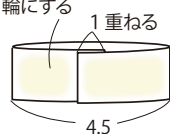
76 ネックレス

カットビーズ28個で

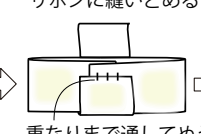
75と同様に作る

74 髪飾り

1 エナメル1.5×10を輪にする



2 エナメル1.5×5をリボンに縫いとめる



3 巻きつけてぬう

